

キヤノン ペーパークラフト 豆知識ブック

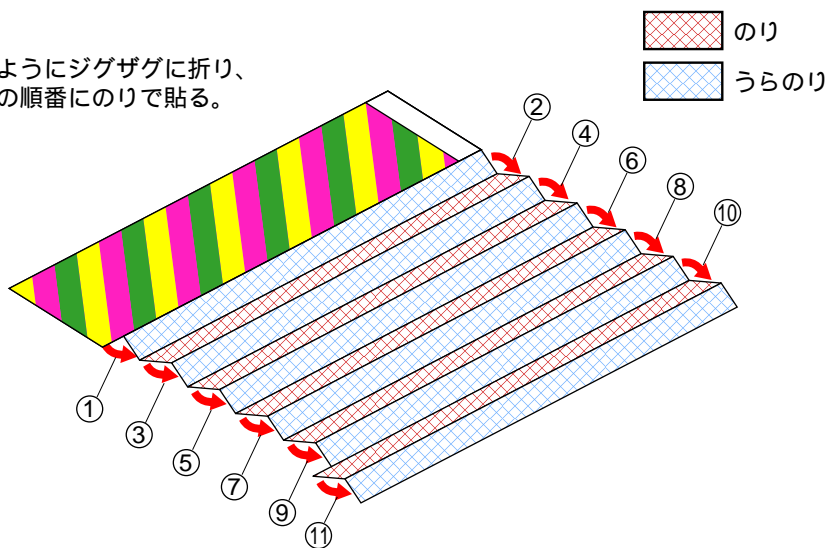
おもちゃシリーズ 飛行リング

この『飛行リング』は、ただの筒のように見えますが、うまく投げると驚くほど良く飛びます。飛ぶ距離を競ったり、的当てゲームをしたり、楽しい遊び方をいろいろ考えてみましょう。リングが人にぶつかったりしないように、広い場所で遊ぶようにしましょう。

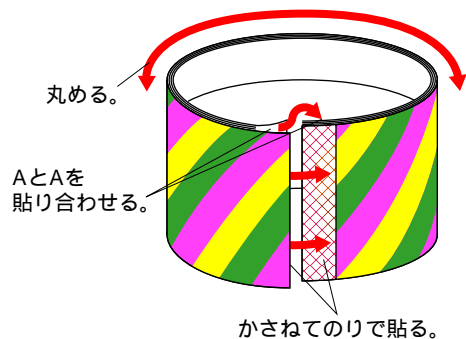


* 上の枠を切り抜きましょう。他のペーパークラフトのページも集めると、豆知識ブックが出来ます。

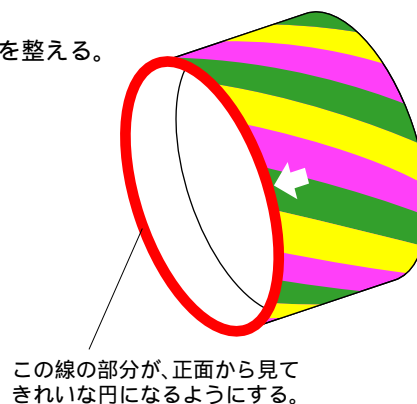
1. 図のようにジグザグに折り、数字の順番にのりで貼る。



2. 丸めてのりで貼り、筒にする。




3. 形を整える。




とばしかた

1. 飛行リングを図のように持ちます。




2. 赤矢印の方向に手首をひねって回転を付けながら、青矢印の方向にまっすぐ投げます。
* 左利きの人は反対に回転させます。



A	うらのり	
	のり	A
	うらのり	 切取線 山折線 谷折線
	のり	
	うらのり	
	のり	
	うらのり	
	のり	
	うらのり	
	のり	
	うらのり	
	のり	
	うらのり	

のりしろ

飛ばす方向 

キヤノン ペーパークラフト
おもちゃシリーズ 飛行リング

入に向けて飛ばさないように注意してください。

キヤノン&ペーパークラフト
<http://bj.canon.co.jp/japan/papercraft/>
Canonはキヤノン株式会社の登録商標です。

© D-Japan, Inc.